

**РЕЗУЛТАТИ АНКЕТИРАЊА ЈАВНОСТИ
ЗА ПОТРЕБЕ ИЗРАДЕ ПЛАНА РАЗВОЈА ГО ПАЛИЛУЛА
ЗА ПЕРИОД 2023.-2029. год.**

У оквиру израде Плана развоја ГО Палилула за период од 2023. до 2029. године, спроведена су анкетирања јавности према тематским областима од значаја за напредак локалне заједнице у наредном планском периоду. На интернет сајту ГО Палилула постављени су анкетни упитници током новембра 2022. године, а јавност је о томе обавештена путем друштвених мрежа, локалних медија и билборда. Анкете су прикупљане током целог трајања израде Плана, а укупно је 66 анкета попуњено. Садржај анкетних упитника је био усаглашен са консултантима из одговарајућих тематских области.

По форми упитници су били полуструктурирани, тако да је део питања био затвореног типа (1- лоше, 5- одлично), док је други део питања био отвореног типа са могућношћу слободне интерпретације стања како га сагледавају учесници анкета и давања сугестија у вези проблема и предлога решења.

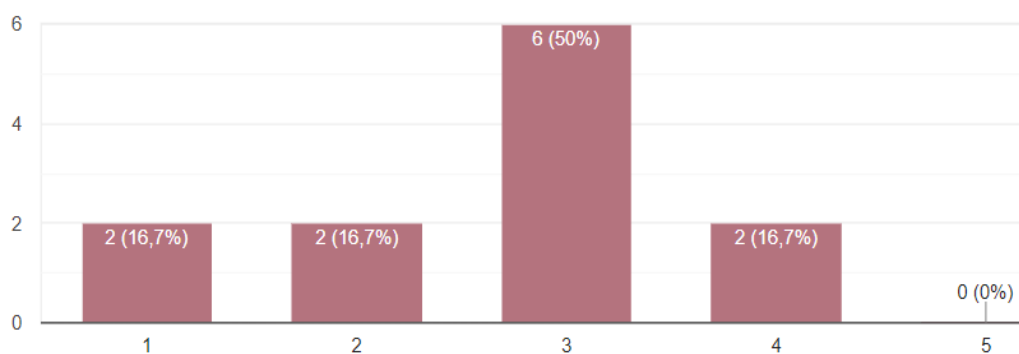
У уводном делу сваки упитник је садржавао следећи информативни текст:

Ова анкета се реализује у оквиру израде Плана развоја ГО Палилула за период 2023.-2029. године и има за циљ да се кроз комуникацију са грађанима сагледају најбитнији аспекти, проблеми и потенцијали за унапређење живота и рада у нашој општини. Молимо да одговорите на питања, јер су Ваши увиди и сугестије веома значајни за успостављање квалитетног прегледа актуелног стања и дефинисања приоритета развоја наше општине, на чему Вам унапред захваљујемо. Анкета је анонимна, са могућношћу идентификације, по жељи испитаника. Анкета ће бити отворена до фебруара 2023. године, а резултати анкете биће објављени на званичном сајту ГО Палилула.

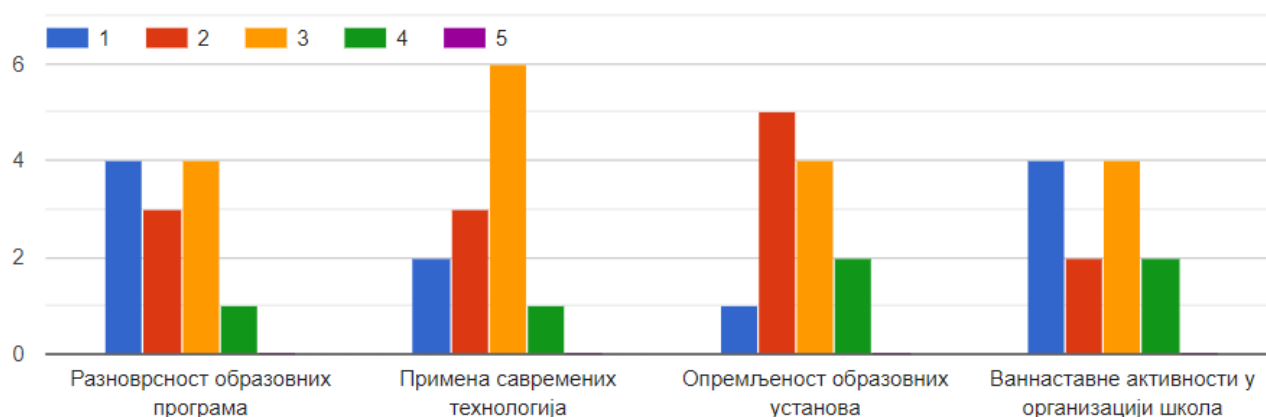
У наставку су представљени обрађени резултати 66 попуњених анкета.

Анкета из планске области ДРУШТВЕНЕ ДЕЛАТНОСТИ

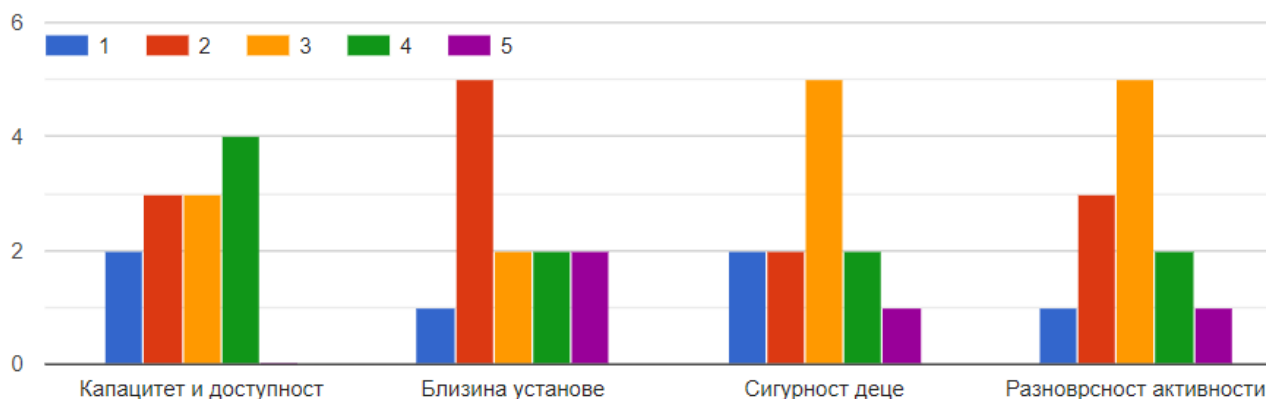
- Задовољство аспектима друштвеног живота: 50% становништва је нити задовољно, нити незадовољно (средња оцена 3), 34% је незадовољно (оцене 1 и 2) и 16% релативно задовољно (оцена 4).



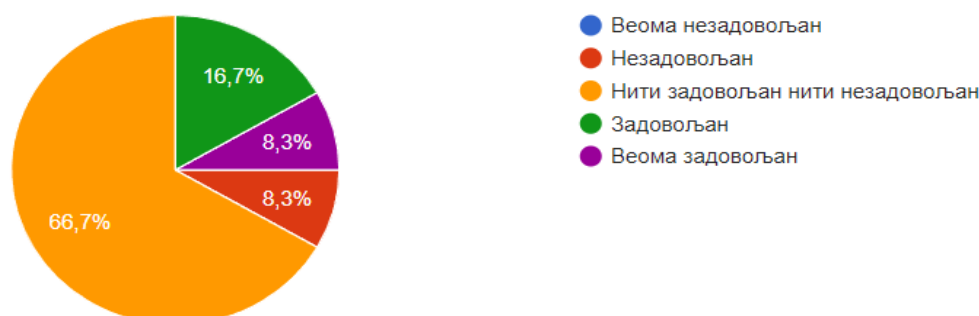
- **Квалитет образовања:** већина становништва је незадовољна разноврсношћу образовних програма и опремљеношћу образовних установа модернијим училима.



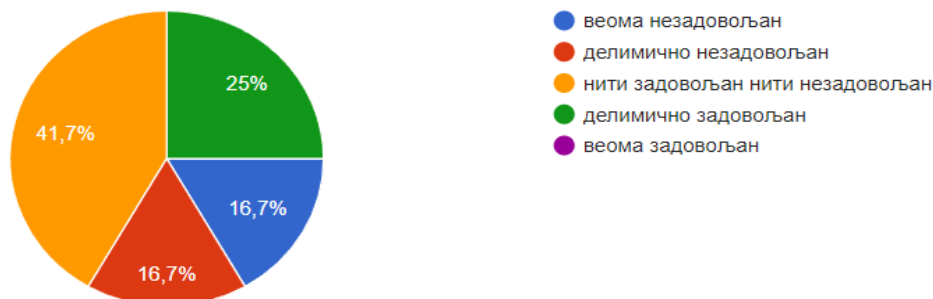
- **Квалитет предшколских установа:** становништво је углавном задовољно квалитетом предшколских установа, највеће незадовољство је исказано у погледу удаљености установе од места становања.



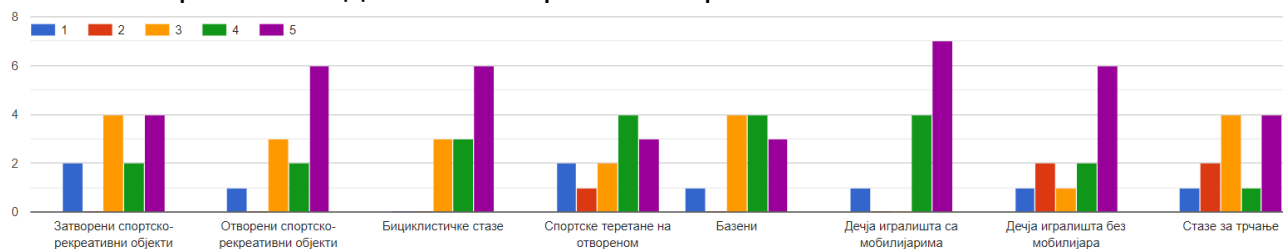
- **Задовољство социјалним давањима ГО Палилула према друштвено осетљивим категоријама:** 66,7% становништва је нити задовољно нити незадовољно (оцена 3).



- Задовољство понудом културних садржаја: грађани су незадовољни (оцена 1 и 2 - скоро 58%, оцена 3 - 42%)
- Понуда спортских садржаја: 58,3% грађана је оценило понуду оценом 3.
- Задовољство бројем и квалитетом спортско-рекреативних терена: 41,7% грађана је дало оцену 3.



- Неопходност спортско-рекреативних инвестиција: највећи број грађана је сматрао следеће инвестиције најбитнијима: отворени спортско-рекреативни објекти, бицикличке стазе и дечја игралишта са мобилијарима, док су у коментарима наведени и кошаркашки терени и базени.

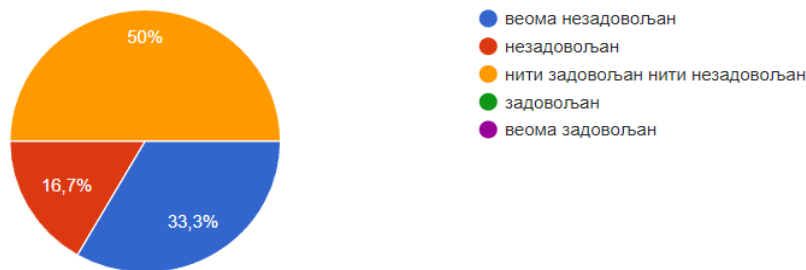


- Понуда садржаја за младе: грађани су већином незадовољни. Већина грађана се изјаснила да је неопходан већи број програма и организованих садржаја намењених младима.

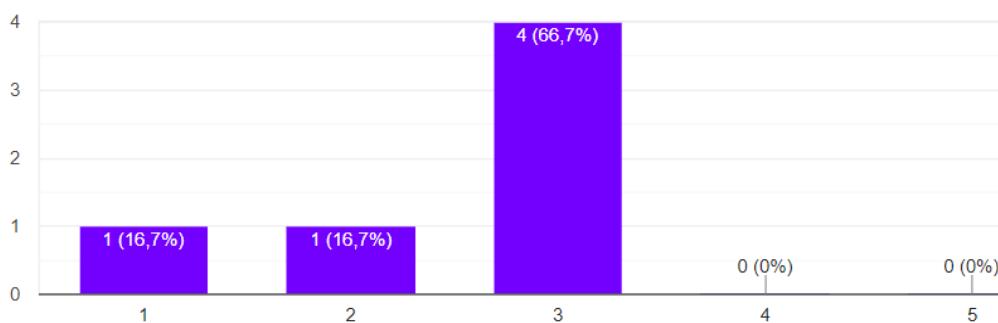


Анкета из планске области ПРИВРЕДА

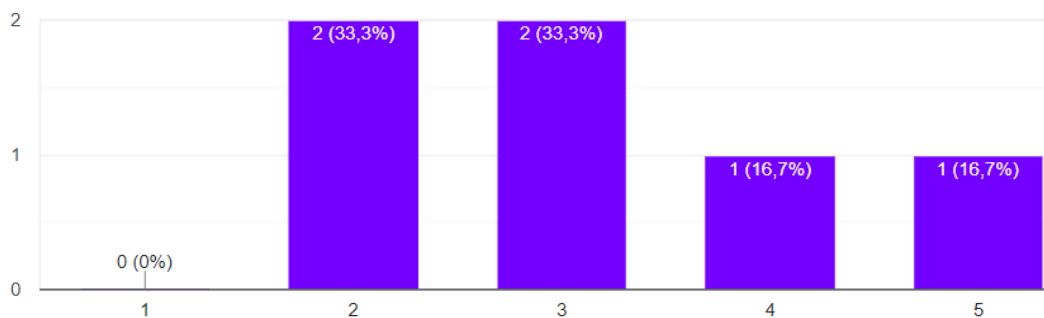
- Економска ситуација у општини: оцена 3 – 50%; оцена 2 – 33,3% и оцена 1 – 16,7% грађана.
- Задовољство темпом привредног развоја: оцена 3 – 50%; оцена 2 – 34% и оцена 1 – 16% грађана.



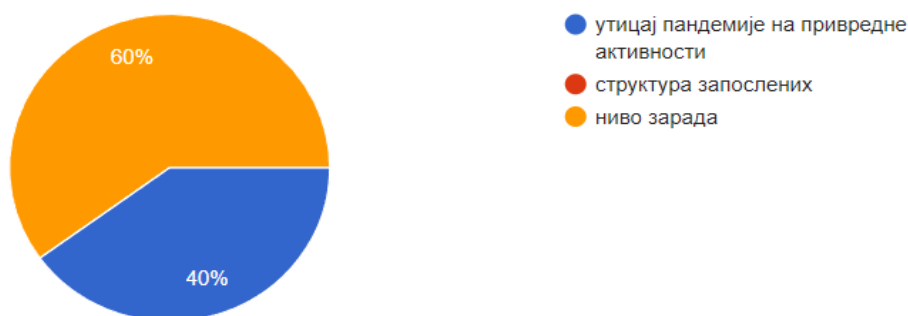
- Задовољство нивоом зарада: оцена 3 – 66,7%; оцена 2 – 16,7% и оцена 1 – 16,7 % грађана.



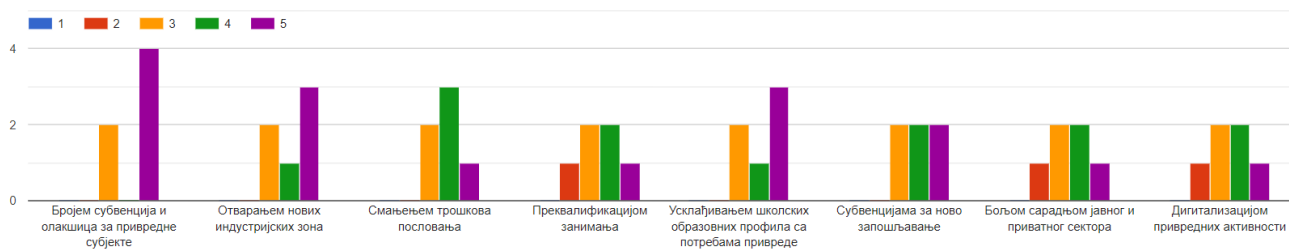
- Општина Палилула као место за пословање: оцене 2 и 3 по 33,3% грађана; оцене 3 и 4 по 16,7% грађана.



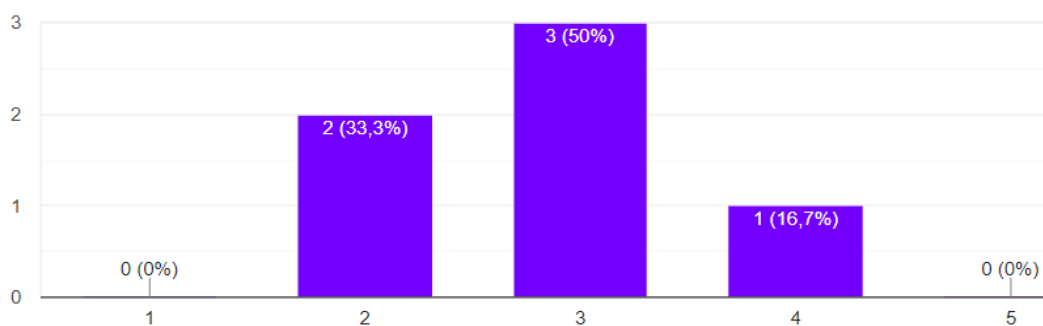
- Највећи негативан утицај на привредни развој у протеклом периоду имали су: ниво зарада 60% грађана и пандемија 40% грађана.



- Мере којима би се побољшао и убрзао привредни развој: повећање броја субвенција и олакшица за привредне субјекте 80%; отварање нових индустријских зона 60% и усклађивање школских образовних профила са потребама привреде 60%.

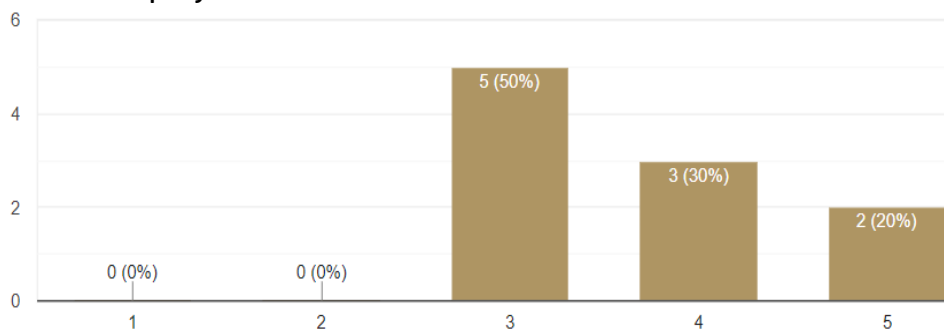


- Сарадња привредних субјеката и ГО Палилула: оцена 4 – 16,7%; оцена 3 – 50% и оцена 2 – 33,3% грађана.

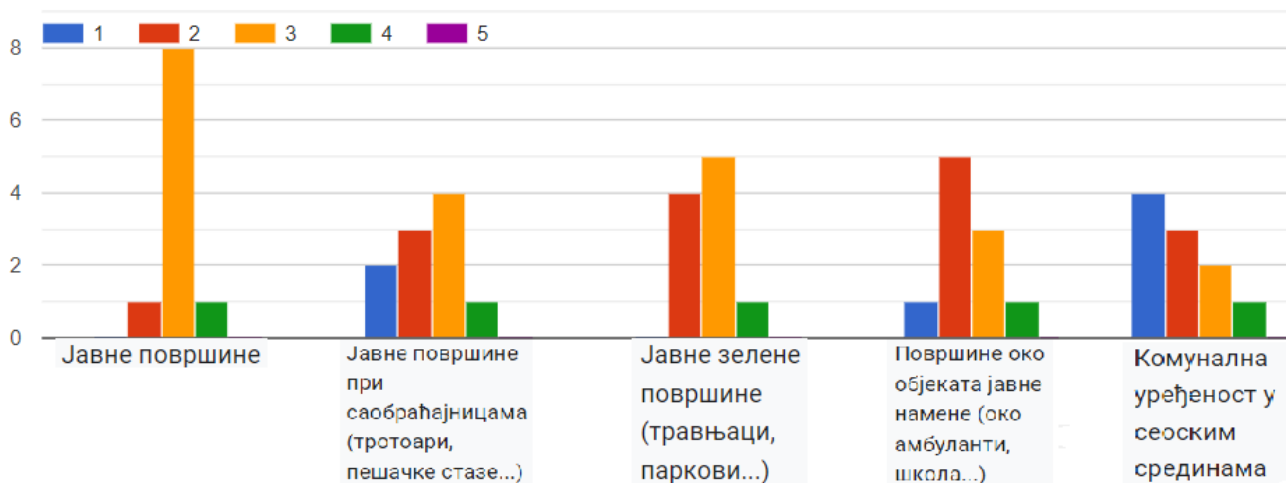


Анкета из планске области КОМУНАЛНЕ ДЕЛАТНОСТИ

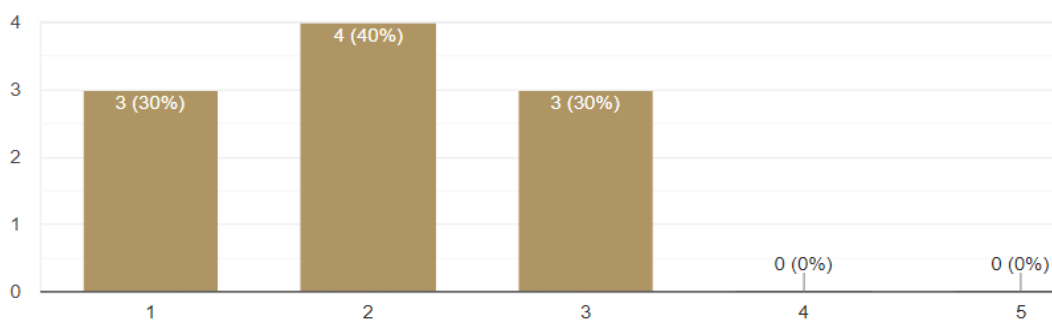
- Квалитет услуга јавних комуналних предузећа: оцена 5 – 20%; оцена 4 – 30% и оцена 3 – 50% грађана.



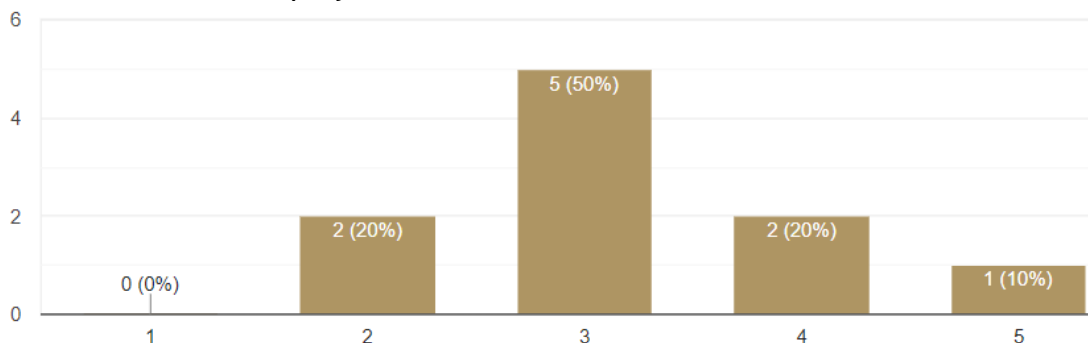
- Ниво уређености јавних површина: грађани су исказали највеће незадовољство уређењем јавних површина при саобраћајницама (тротоарима), комуналном уређеношћу у сеоским срединама, уређењем простора око објеката јавне намене и делимично уређењем јавних зелених површина.



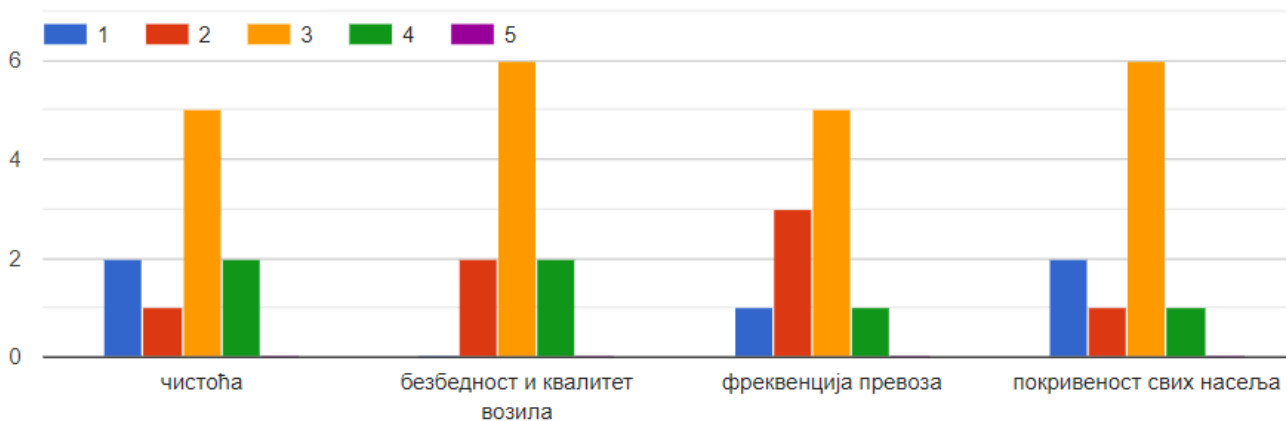
- **Квалитет одржавања улица и путева:** оцена 3 – 30%; оцена 2 – 40% и оцена 1 – 30% грађана.



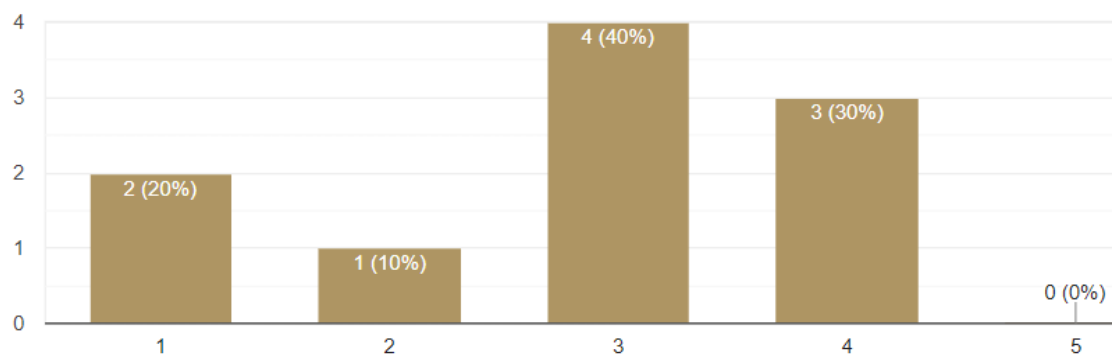
- **Квалитет услуга одвожења отпада:** оцена 5 – 10%; оцена 4 – 20%; оцена 3 – 50% и оцена 2 – 20% грађана.



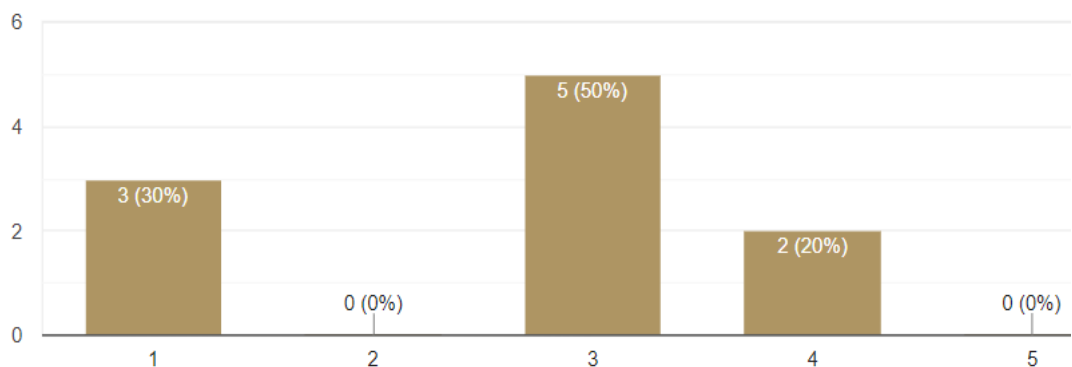
- **Квалитет услуга јавног превоза:** грађани релативно задовољни, претежна оцена 3.



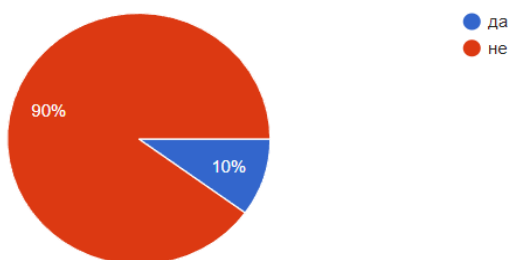
- Јавна расвета: оцена 4 – 30%; оцена 3 – 40%; оцена 2 – 10% и оцена 1 – 20% грађана.



- Рад Зоохигијене: оцена 4 – 20%; оцена 3 – 50% и оцена 1 – 30% грађана.

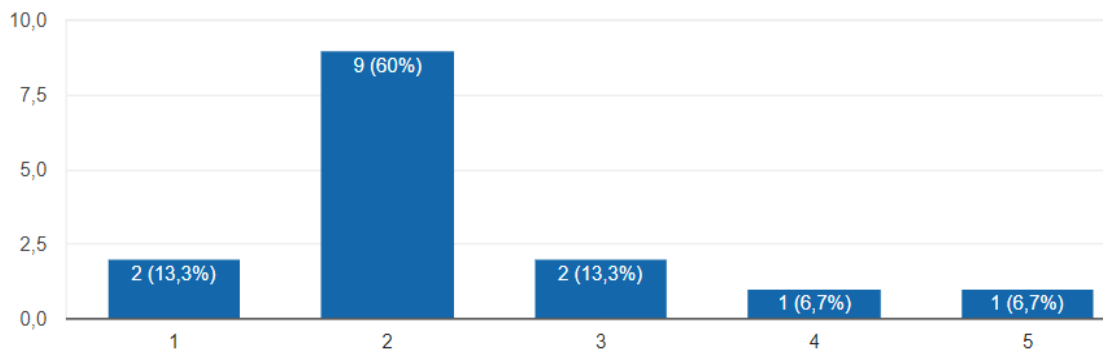


- Број канти за отпатке: недовољно 90% и довољно 10% грађана.

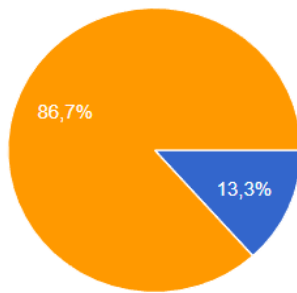


Анкета из планске области ИНФРАСТРУКТУРА

- Опште стање инфраструктуре: оцена 5 – 6,7%; оцена 4 – 6,7%; оцена 3 – 13,3%; оцена 2 – 60% и оцена 1 – 13,3% грађана.

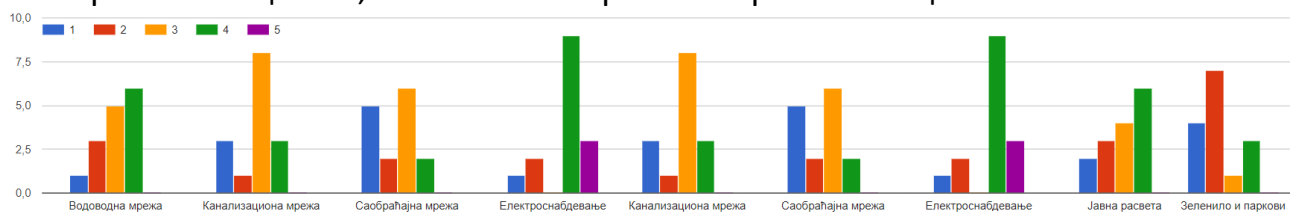


- **Највећи проблем у области инфраструктуре:** 86,7% - **недовољно одржавање и улагање у инфраструктуру**; 13,3% - **недовољно одржавање инфраструктуре**.

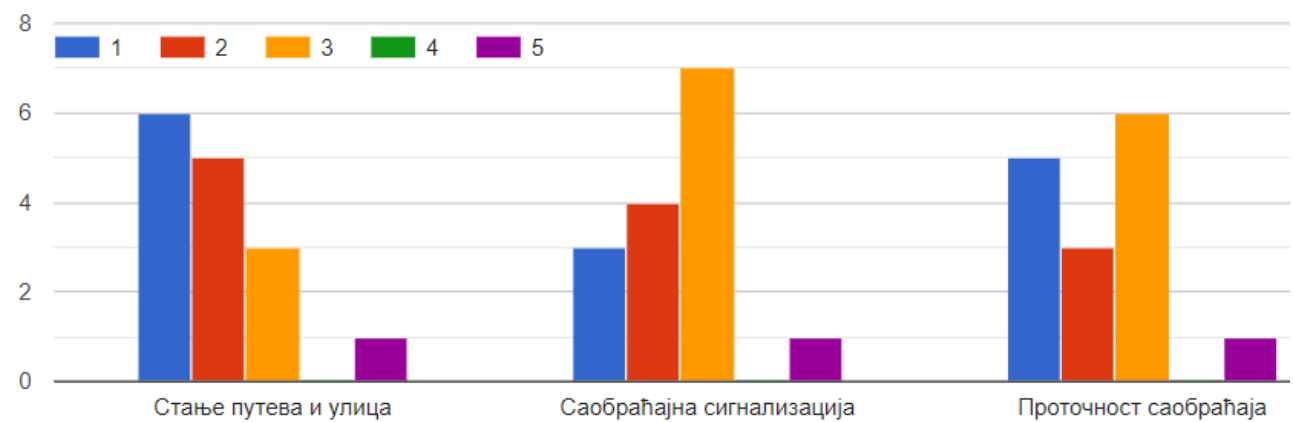


- Недовољан ниво одржавања постојеће инфраструктурне мреже
- Недовољан ниво улагања у нову комуналну инфраструктуру
- И недовољно одржавање и недовољно улагање у инфраструктуру

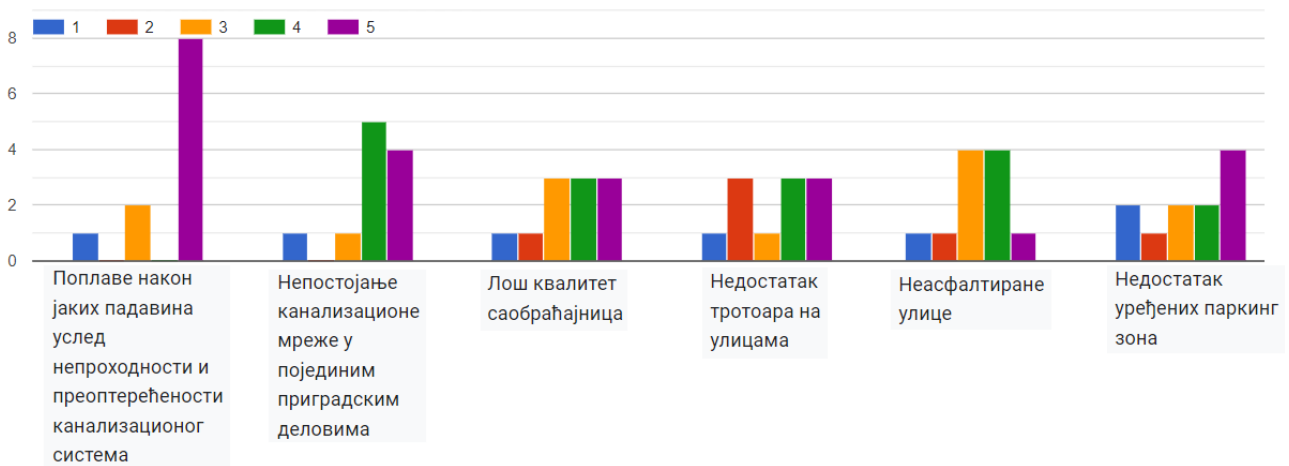
- **Квалитети одређених инфраструктура:** водоводна мрежа – претежна оцена 4; канализациона мрежа – претежна оцена 3; саобраћајна инфраструктура – претежне оцене 3 и 1; електроснабдевање – претежна оцена 4; јавна расвета – претежна оцена 4; зеленило и паркови – претежна оцена 2.



- **Саобраћајна инфраструктура:** стање путева и улица – претежна оцена 1; саобраћајна сигнализација – претежна оцена 3; проточност саобраћаја – претежне оцене 3 и 1.



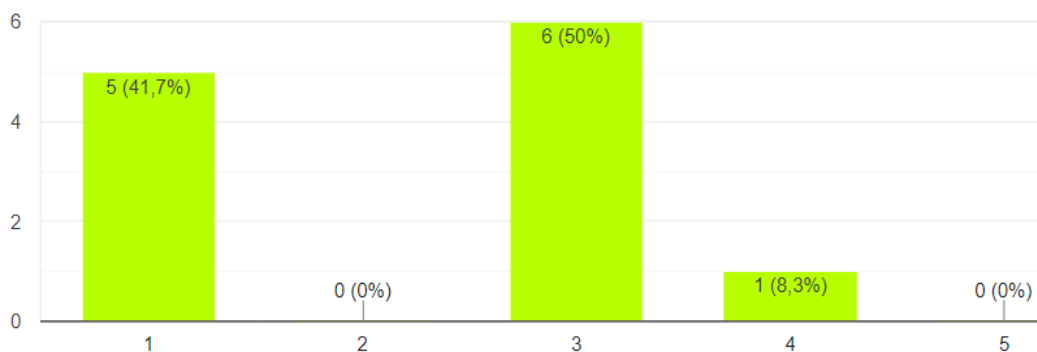
- **Највећи инфраструктурни проблеми:** поплаве након јаких падавина – оцена 5 (најприоритетнији проблем); непостојање канализационе мреже у неким приградским насељима – оцена 4; лош квалитет саобраћајница – претежна оцена 4; недостатак тротоара – претежна оцена 3; неасфалтиране улице – претежна оцена – 4; недостатак уређених паркинг зона – претежна оцена 5.



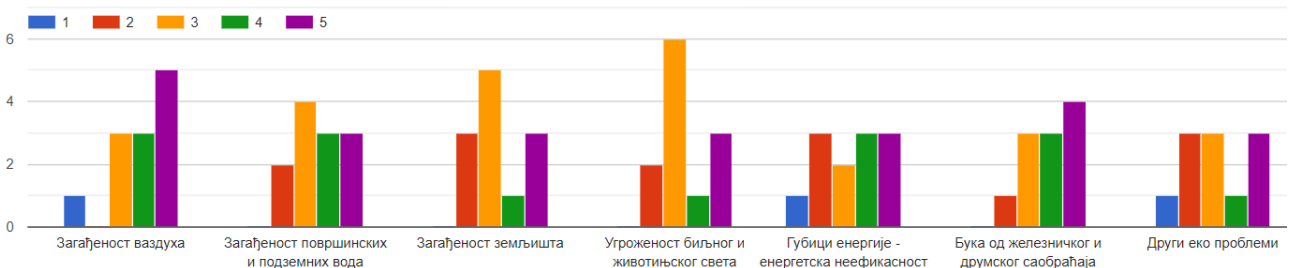
- **Највећи инфраструктурни проблеми у слободној интерпретацији грађана:** електроенергетска мрежа у приградским и сеоским насељима; недостатак тротоара и паркирање на тротоарима; насипавање улица гребаним асфалтом, услед чега се подиже ниво улице у односу на нивое дворишта и улаза у зграде, због чега долази до плавлјења дворишта и улаза.
- **Коментари грађана:** попуњавање ударних рупа на путевима, успостављање уређених паркинг зона и уређење простора од железничке станице до Нишаве.

Анкета из планске области ЗАШТИТА ЖИВОТНЕ СРЕДИНЕ

- Оцена укупног стања животне средине у ГО Палилула: оцена 4 – 8,3% испитаника; оцена 3 – 50% и оцена 1 (веома лоше) – 41,7% испитаника.

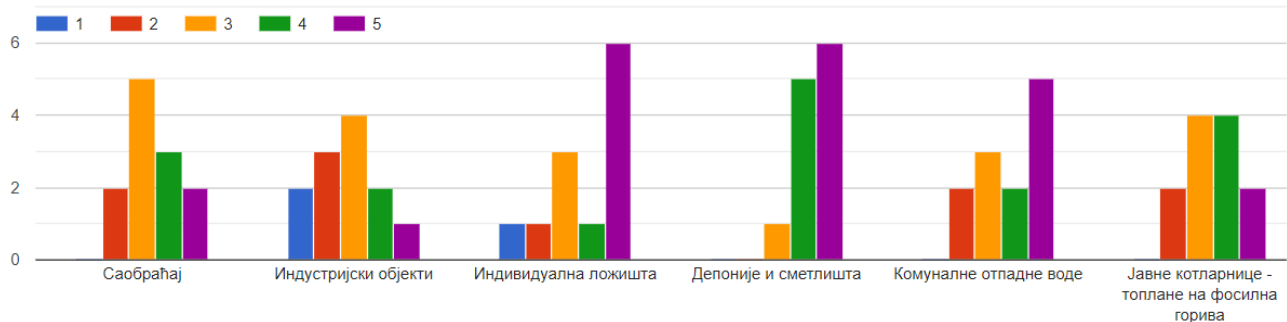


- Испитаници су навели да су највећи еколошки проблеми загађеност ваздуха, загађеност земљишта и бука од друмског и железничког саобраћаја.

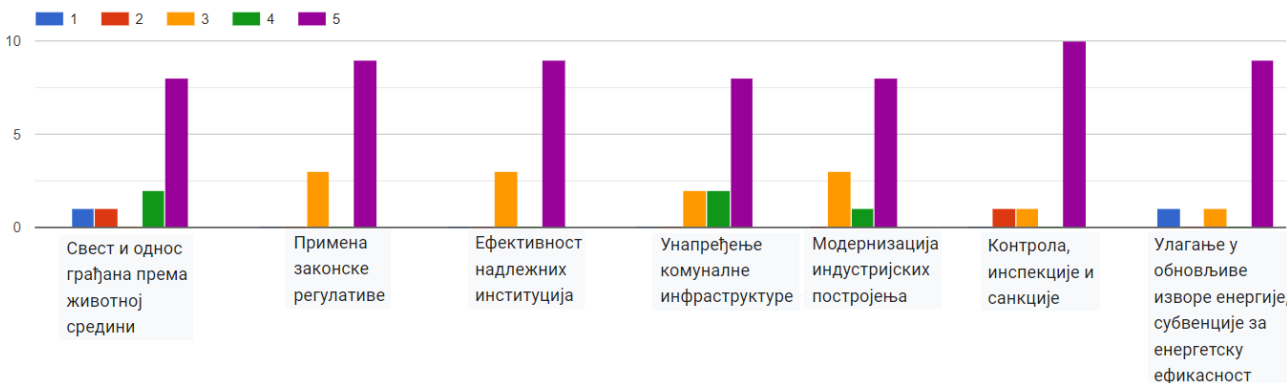


- Коментари испитаника на тему других еко проблема: велики број дивљих депонија; загађеност река; запрежна кола која се крећу градским улицама; индивидуална ложишта као загађивачи и пренамоножавање стршљенова.

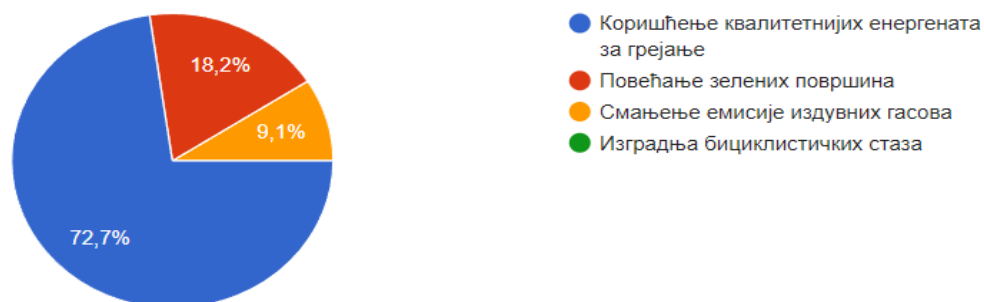
- Испитаници су сматрали да су највећи загађивачи животне средине: индивидуална ложишта, депоније и сметлишта, комуналне отпадне воде и саобраћај.



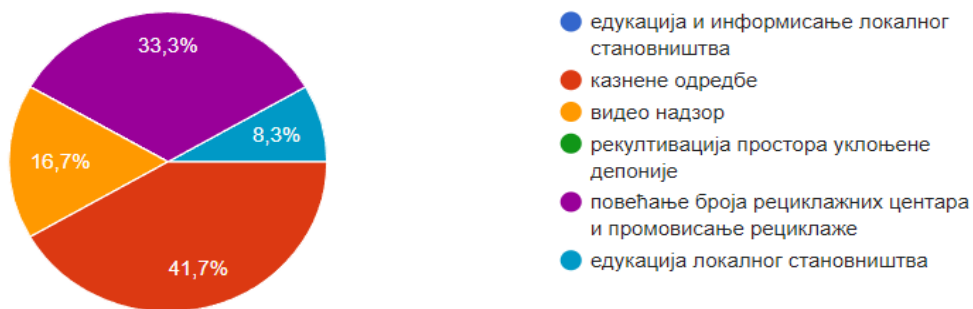
- Испитаници су се изјаснили да су фактори који би утицали на подизање квалитета животне средине следећи (редом по важности): контрола, инспекције и санкције; примена законске регулативе; ефективност надлежних институција; улагање у обновљиве изворе енергије и субвенције за енергетску ефикасност.



- Испитаници су се изјаснили да би мере које би најзначајније утицале на смањење загађености ваздуха биле: коришћење квалитетнијих енергената за грејање (72,7%); повећање зелених површина (18,2%) и смањење емисије издувних гасова (9,1%).

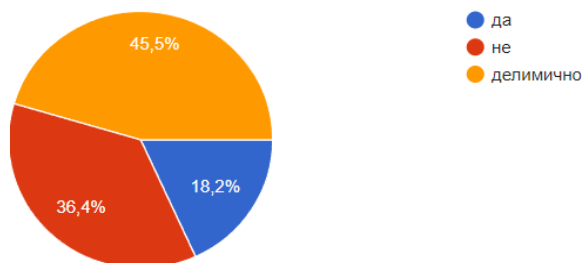


- Испитаници су се изјаснили да би мере које би утицале на смањење ставарања нових депонија биле: казнене одредбе (41,7%); повећање броја рециклажних центара и промовисање рециклаже (33,3%); видео надзор (16,7%) и едукација локалног становништва (8,3%).

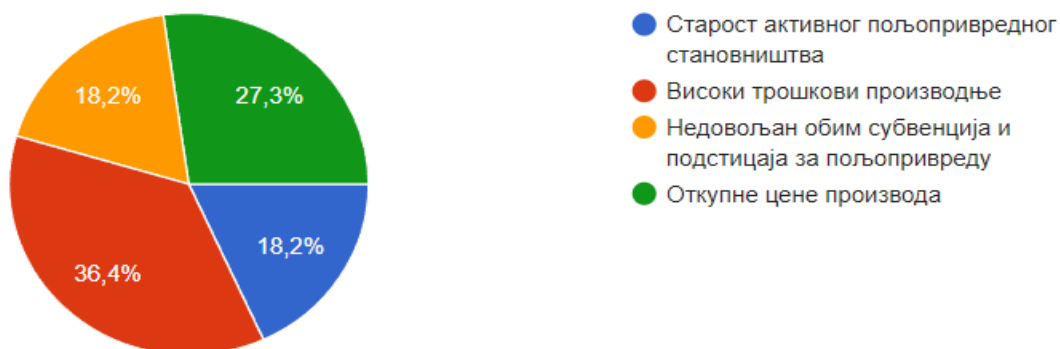


Анкета из планске области ПОЉОПРИВРЕДА

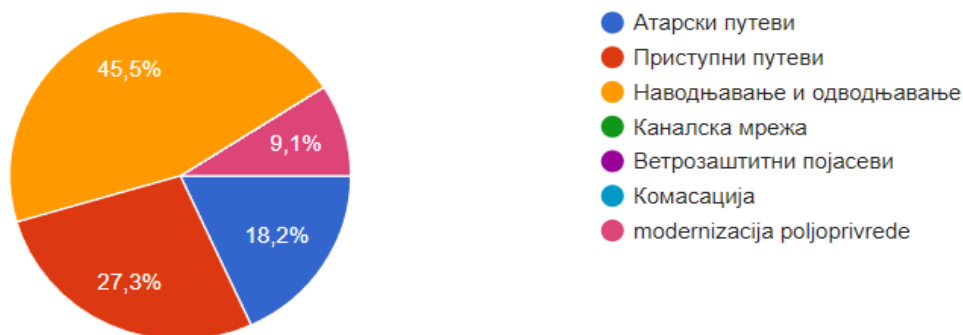
- Испитаници су оценили број пијачних места на територији ГО Палилула на следећи начин: делимично задовољни бројем – 45,5%; незадовољни – 36,4% и задовољни – 18,2%.



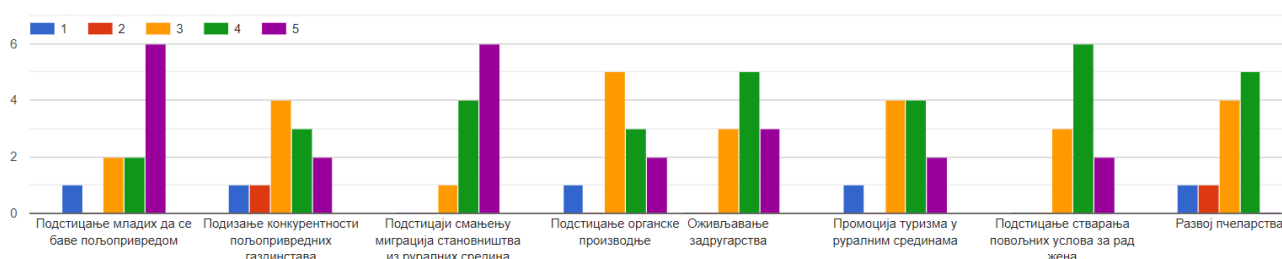
- Испитаници су оценили да су највећи проблеми пољопривредне делатности следећи: високи трошкови производње – 36,4%; откупне цене производа – 27,3%; старост активног пољопривредног становништва – 18,2%; недовољан обим субвенција за пољопривреду – 18,2%.



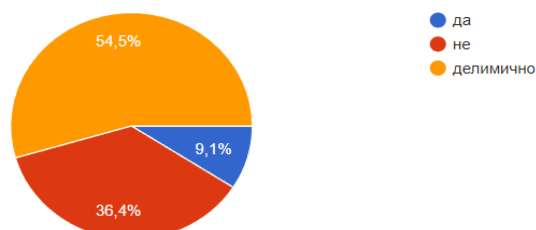
- Испитаници су највећу важност дали следећој пољопривредној инфраструктури: наводњавање и одводњавање – 45,5%; приступни путеви – 27,3% и атарски путеви - 18,2%.



- Испитаници су следећим подстицајима пољопривредног развоја дали највећу важност: подстицање младих да се баве пољопривредом; подстицаји смањењу миграција из села ка градовима и подстицаји стварању повољних услова за рад жена у руралним срединама.



- Испитаници су сарадњу са ГО Палилула оценили: делимично задовољни сарадњом – 54,5%; незадовољни – 36,4% и задовољни 9,1%.



- Испитаници сматрају да се ова сарадња може унапредити у следећим аспектима: подршка пласману кроз промоцију и брендирање локалних производа – 36,4%; подршка организовању у кластере – 27,3%; подршка и промоција сточарске производње – 18,2%; промоција органске производње – 9,1% и програми едукација 9,1%.

